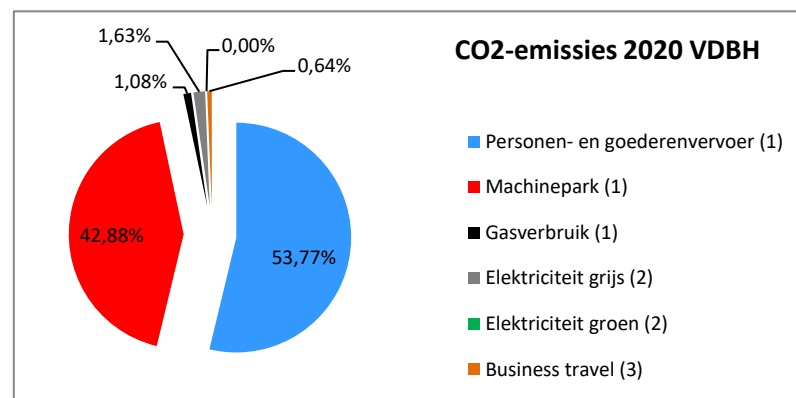


## CO2-footprint 2020 VDBH

CO <sub>2</sub> Scope 1	Hoeveelheid	Eenheid	kg CO <sub>2</sub> / eenheid	CO <sub>2</sub> -uitstoot in kg	CO <sub>2</sub> -uitstoot in ton	%
<b>Personen- en goederenvervoer</b>						
Diesel bestelwagens	158.052,14	liter	3,262	515.566	515,57	32,8%
CO <sub>2</sub> -saving diesel wagenpark	7.749,00	liter	0,345	2.673	2,67	0,2%
Diesel vrachtwagens	78.300,36	liter	3,262	255.416	255,42	16,3%
Diesel auto's van de zaak	8.998,25	liter	3,262	29.352	29,35	1,9%
Benzine wagenpark (bestelw./auto vd zaak)	15.097,20	liter	2,784	42.031	42,03	2,7%
<b>Machinepark</b>						
Diesel groot materieel	178.493,60	liter	3,262	582.246	582,25	37,0%
CO <sub>2</sub> -saving diesel materieel	36.825,00	liter	0,345	12.705	12,70	0,8%
Benzine groot materieel	5.484,11	liter	2,784	15.268	15,27	1,0%
Stihl Motormix/Aspen/Cleanlife klein materieel	8.500,00	liter	2,784	23.664	23,66	1,5%
LPG klein materieel	22.323,31	liter	1,798	40.137	40,14	2,6%
<b>Gasverbruik</b>						
Gasverbruik kantoor/werkplaats	9.022,60	m <sup>3</sup>	1,884	16.999	17,00	1,1%
<b>CO<sub>2</sub> Scope 2</b>						
Elektriciteit Grijs	45.942,63	kWh	0,556	25.544	25,54	1,6%
Elektriciteit Groen	31.971,39	kWh	0,000	0	0,00	0,0%
<b>CO<sub>2</sub> Scope 3 Business travel</b>						
Diesel privéauto's	2.371,43	liter	3,262	7.736	7,74	0,5%
Gebruik privéauto voor de zaak, brandstof onbekend	12.227,90	km	0,195	2.384	2,38	0,152%
Treinkilometers voor de zaak	0,00	km	0,006	0	0,00	0,000%
<b>Totaal</b>					<b>1.571,72</b>	<b>100,00 %</b>

Totalen 2020	ton CO <sub>2</sub>
Personen- en goederenvervoer (1)	845,04
Machinepark (1)	674,02
Gasverbruik (1)	17,00
Elektriciteit grijs (2)	25,54
Elektriciteit groen (2)	0,00
Business travel (3)	10,12



Scope 1	ton CO2
Personen- en goederenvervoer	845,04
Machinepark	674,02
Gasverbruik	17,00

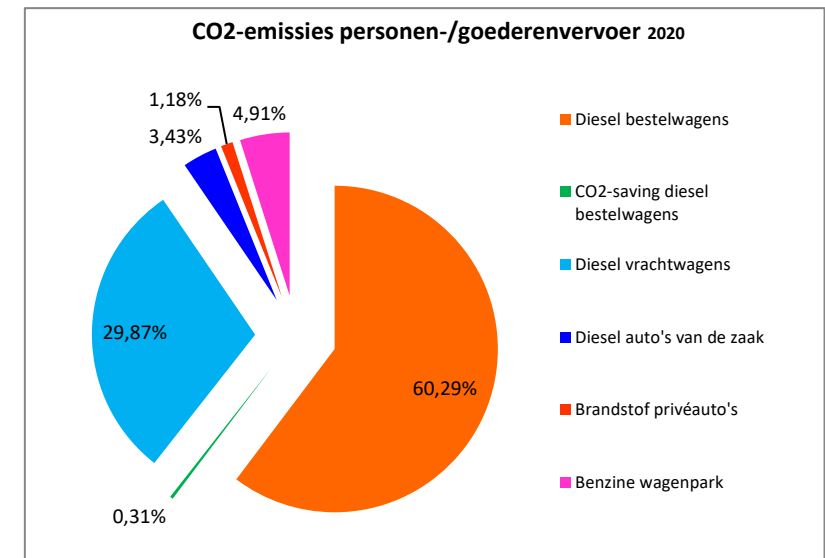
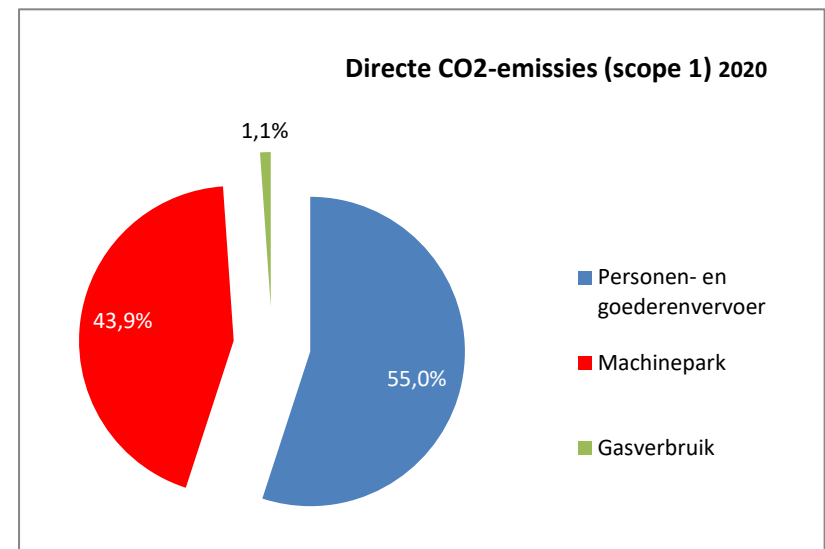
Scope 2	ton CO2
Elektriciteit grijs	25,54
Elektriciteit groen	0,00

Scope 3 Business travel	ton CO2
Diesel privéauto's	7,74
Gebruik privéauto voor de zaak, brandstof onbekend	2,38
Treinkilometers voor de zaak	0,00

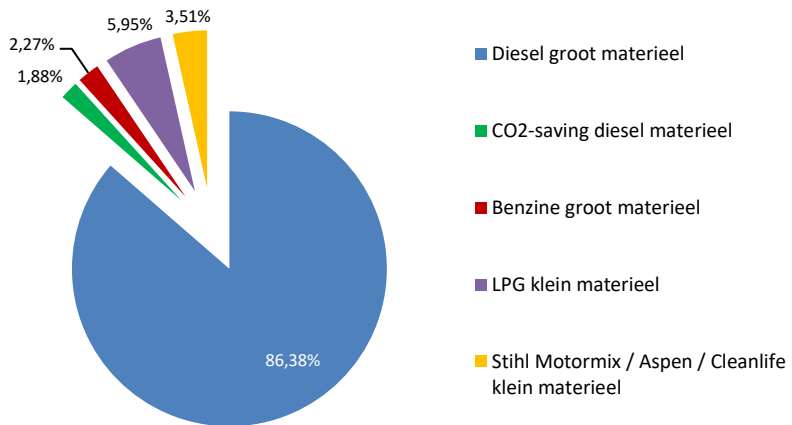
CO2-uitstoot per scope	ton CO2
Directe emissies (scope 1)	1.536,06
Indirecte emissies (scope 2)	25,54
Indirecte emissies (scope 3 Business travel)	10,12

Personen- en goederenvervoer uitgelicht	
Diesel bestelwagens	515,57
CO2-saving diesel bestelwagens	2,67
Diesel vrachtwagens	255,42
Diesel auto's van de zaak	29,35
Brandstof privéauto's	10,12
Benzine wagenpark	42,03

Machinepark uitgelicht	ton CO2
Diesel groot materieel	582,25
CO2-saving diesel materieel	12,70
Benzine groot materieel	15,27
LPG klein materieel	40,14
Stihl Motormix / Aspen / Cleanlife klein materieel	23,66

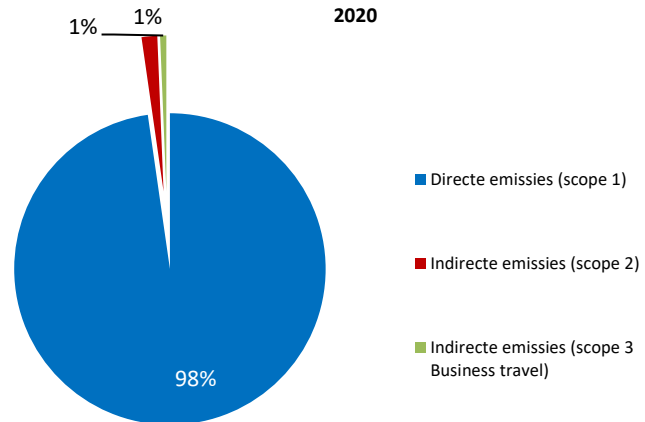


CO2-emissies machinepark 2020



Verdeling CO2-emissies per scope

2020



CO2-emissies scope 3 Business travel VDBH 2020

