

CO2-footprint 1e halfjaar 2021 VDBH Beheer BV

CO ₂ Scope 1	Hoeveelheid	Eenheid	kg CO ₂ / eenheid	CO ₂ -uitstoot in kg	CO ₂ -uitstoot in ton	%	
Personen- en goederenvervoer							
Diesel bestelwagens	14.190,68	liter	3,262	46.290	46,29	5,3%	%
<i>XTRA Green diesel bestelwagens</i>	<i>74.594,39</i>	<i>liter</i>	<i>3,171</i>	<i>236.509</i>	<i>236,51</i>	<i>27,2%</i>	<i>%</i>
CO ₂ -saving diesel wagenpark	2.417,00	liter	0,314	759	0,76	0,1%	%
Diesel vrachtwagens	4.955,11	liter	3,262	16.164	16,16	1,9%	%
<i>XTRA Green diesel vrachtwagens</i>	<i>32.470,19</i>	<i>liter</i>	<i>3,171</i>	<i>102.950</i>	<i>102,95</i>	<i>11,8%</i>	<i>%</i>
Diesel auto's van de zaak	595,88	liter	3,262	1.944	1,94	0,2%	%
<i>XTRA Green diesel auto's vd zaak</i>	<i>3.721,84</i>	<i>liter</i>	<i>3,171</i>	<i>11.800</i>	<i>11,80</i>	<i>1,4%</i>	<i>%</i>
<i>Stroom auto's vd zaak zonne-energie</i>	<i>1.644,08</i>	<i>kWh</i>	<i>0,000</i>	<i>0</i>	<i>0,00</i>	<i>0,0%</i>	<i>%</i>
<i>Stroom auto's vd zaak elders</i>	<i>2.875,77</i>	<i>kWh</i>	<i>0,556</i>	<i>1.599</i>	<i>1,60</i>	<i>0,2%</i>	<i>%</i>
Benzine wagenpark	5.973,58	liter	2,784	16.630	16,63	1,9%	%
Machinepark							
Diesel groot materieel	30.299,55	liter	3,262	98.837	98,84	11,3%	%
<i>XTRA Green diesel materieel</i>	<i>79.880,76</i>	<i>liter</i>	<i>3,171</i>	<i>253.270</i>	<i>253,27</i>	<i>29,1%</i>	<i>%</i>
CO ₂ -saving diesel materieel	15.360,00	liter	0,314	4.823	4,82	0,6%	%
Benzine materieel	4.439,82	liter	2,784	12.360	12,36	1,4%	%
Stihl Motormix klein materieel	1.484,00	liter	2,784	4.131	4,13	0,5%	%
LPG klein materieel	10.467,28	liter	1,798	18.820	18,82	2,2%	%
<i>Propana materieel</i>	<i>11.402,00</i>	<i>liter</i>	<i>1,725</i>	<i>19.668</i>	<i>19,67</i>	<i>2,3%</i>	<i>%</i>
Gasverbruik							
Gasverbruik kantoor/werkplaats	6.797,00	m ³	1,884	12.806	12,81	1,5%	%
CO ₂ Scope 2	Hoeveelheid	Eenheid	kg CO ₂ / eenheid	CO ₂ -uitstoot in kg	CO ₂ -uitstoot in ton	%	
Elektriciteit Grijs	11.890,00	kWh	0,556	6.611	6,61	0,8%	%
Elektriciteit Groen (zon)	19.853,00	kWh	0,000	0	0,00	0,0%	%
<i>Elektriciteit Groen (biomassa)</i>	<i>4.140,00</i>	<i>kWh</i>	<i>0,075</i>	<i>311</i>	<i>0,31</i>	<i>0,0%</i>	<i>%</i>
CO ₂ Scope 3 Business travel	Hoeveelheid	Eenheid	kg CO ₂ / eenheid	CO ₂ -uitstoot in kg	CO ₂ -uitstoot in ton	%	
Diesel privéauto's	1.420,44	liter	3,262	4.633	4,63	0,5%	%
Gebruik privéauto voor de zaak, brandstof onbekend	410,00	km	0,195	80	0,08	0,009%	%
Treinkilometers voor de zaak	0,00	km	0,002	0	0,00	0,000%	%
Totaal					871,00	100,00	%

Totalen 2021-I	ton CO2
Personen- en goederenvervoer (1)	434,65
Machinepark (1)	411,91
Gasverbruik (1)	12,81
Elektriciteit grijs (2)	6,61
Elektriciteit groen (2)	0,31
Business travel (3)	4,71

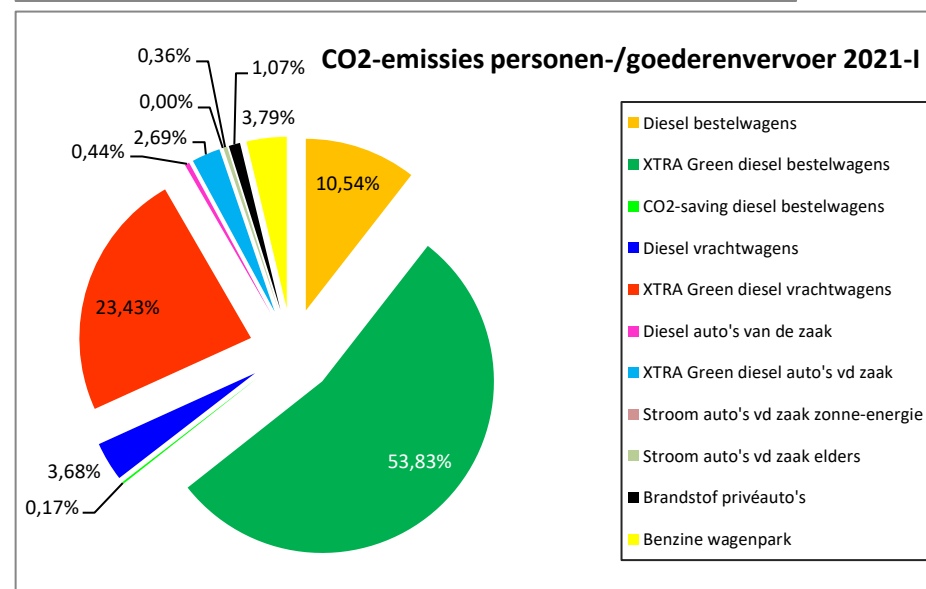
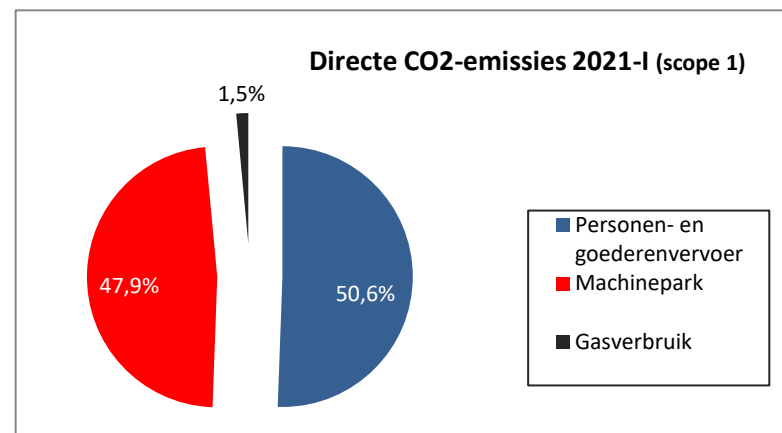
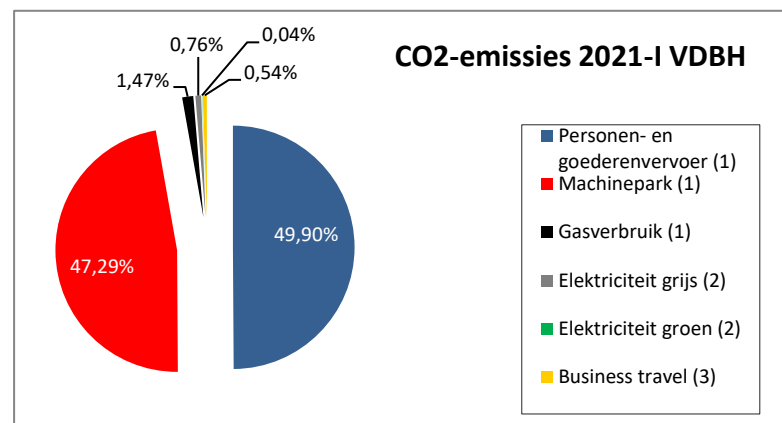
Scope 1	ton CO2
Personen- en goederenvervoer	434,65
Machinepark	411,91
Gasverbruik	12,81

Scope 2	ton CO2
Elektriciteit grijs	6,61
Elektriciteit groen	0,31

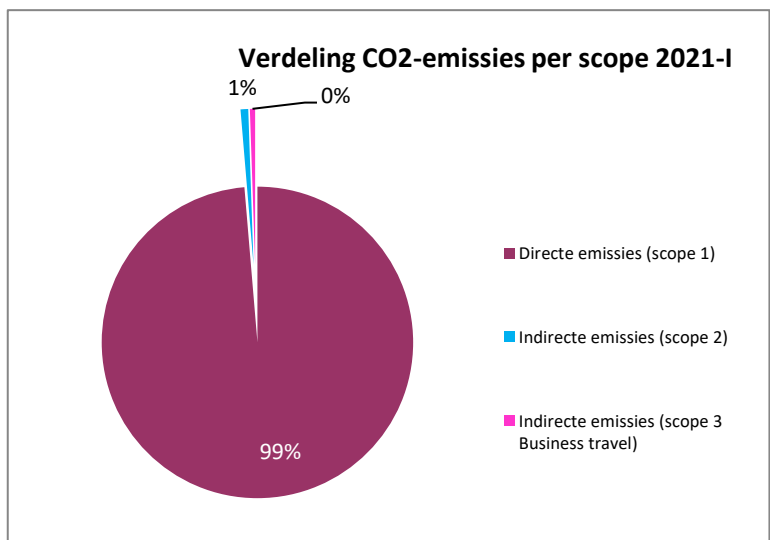
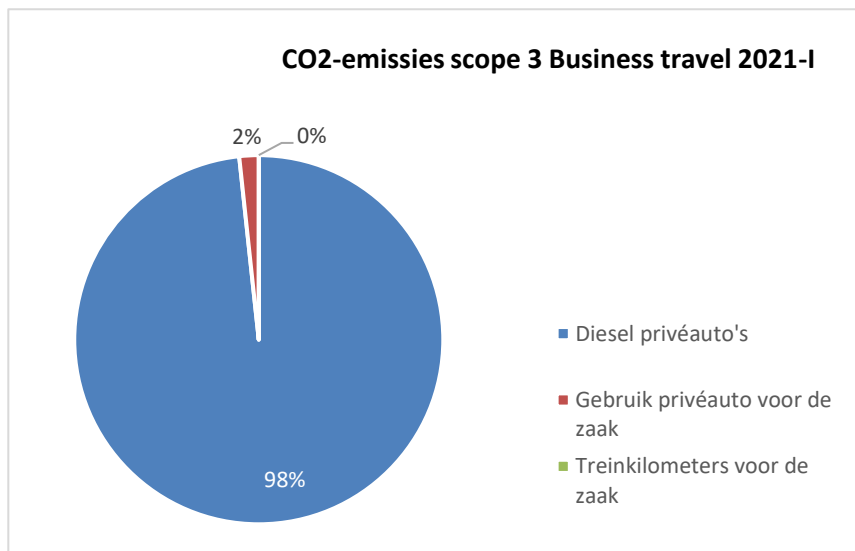
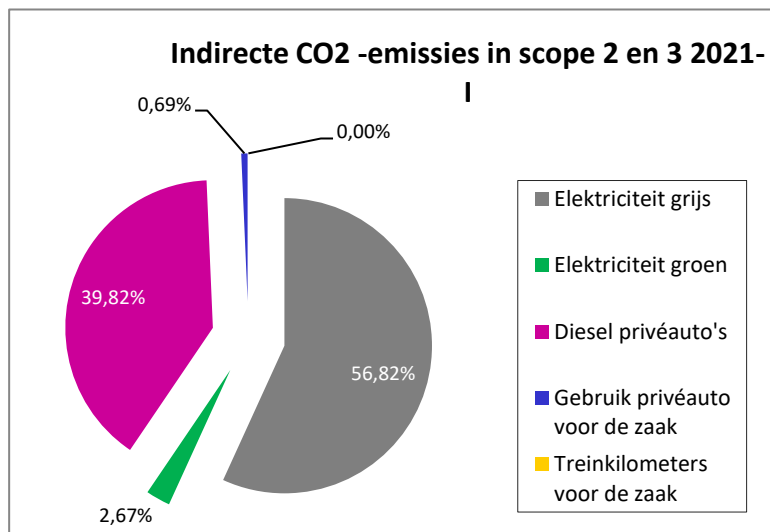
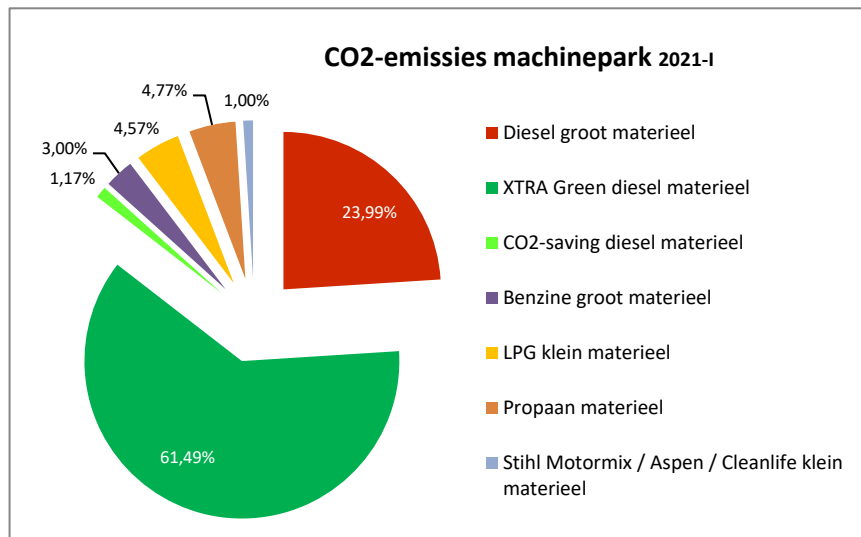
Scope 3 Business travel	ton CO2
Diesel privéauto's	4,63
Gebruik privéauto voor de zaak	0,08
Treinkilometers voor de zaak	0,00

CO2-uitstoot per scope	ton CO2
Directe emissies (scope 1)	859,36
Indirecte emissies (scope 2)	6,92
Indirecte emissies (scope 3 Business travel)	4,71

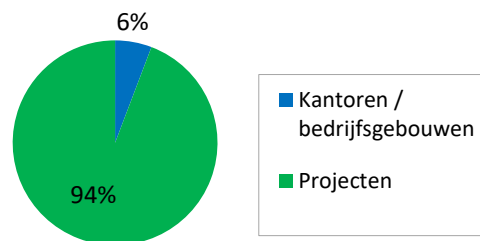
Personen- en goederenvervoer uitgelicht	
Diesel bestelwagens	46,29
XTRA Green diesel bestelwagens	236,51
CO2-saving diesel bestelwagens	0,76
Diesel vrachtwagens	16,16
XTRA Green diesel vrachtwagens	102,95
Diesel auto's van de zaak	1,94
XTRA Green diesel auto's vd zaak	11,80
Stroom auto's vd zaak zonne-energie	0,00
Stroom auto's vd zaak elders	1,60
Brandstof privéauto's	4,71
Benzine wagenpark	16,63



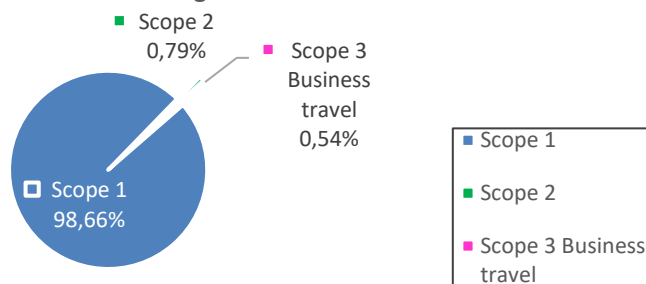
Machinepark uitgelicht	ton CO2
Diesel groot materieel	98,84
<i>XTRA Green diesel materieel</i>	253,27
CO2-saving diesel materieel	4,82
Benzine groot materieel	12,36
LPG klein materieel	18,82
<i>Propaan materieel</i>	19,67
Stihl Motormix / Aspen / Cleanlife klein materieel	4,13



CO2-uitstoot per activiteit 2021-I



Verdeling CO2-emissies VDBH 2021-I



CO2-uitstoot per activiteit 2021-I	ton CO2
Kantoren / bedrijfsgebouwen	50,39
Projecten	820,60

Verdeling CO2-emissies in scope 1, 2 en 3	ton CO2
Scope 1	859,36
Scope 2	6,92
Scope 3 Business travel	4,71

CO2-emissies diesel 2021-I	ton CO2
Gewone diesel personen- en goederenvervoer	64,40
Gewone diesel machinepark	98,84
XTRA Green diesel personen- en goederenvervoer	351,26
XTRA Green diesel materieel	253,27
CO2-saving diesel personen- en goederen vervoer	0,76
CO2-saving diesel machinepark	4,82

5,8%
94,2%

CO2-emissies diesel 2021-I

